




# SOMMIER DÉCO15CM

NOS SOMMIERS BEST-SELLERS

Sommier décoratif (3 structures au choix)



Toile de fond ajustée à la nuance de couleur choisie (gris ou blanc)

15 cm



Possibilité d'assortir une tête de lit (voir plus loin)



SRP



SRL



Achille



Dim. spéciales




Structure au choix



Peut être mis dans un lit

## COLORIS

À choisir parmi 23 nuances au choix : voir nuancier



## STRUCTURE INTERNE

3 Structures différentes :

SRP : Sommier Planches rigide  
SRL : Sommier Lattes souple  
Achille : Sommier bois confort médium



3 STRUCTURES DIFFÉRENTES  
VOIR DÉTAIL PAGES PRÉCÉDENTES

## CARACTÉRISTIQUES

- Peuvent être mis dans un lit : les dimensions finales le permettent
- Quel que soit le modèle : Haut. standard : caisse 14 cm ≈ 15 cm avec l'habillage avec l'habillage : autres hauteurs sur demande (de 8 à 20 cm)
- Fabrication Européenne : Française et Polonaise

## OPTIONS & SPÉCIFICITÉS

- Possibilité d'adapter des glissières pour têtes de lit
- Réalisable en dimensions et hauteurs spéciales
- Pied central réglable obligatoire pour les sommiers en 160/200 cm
- Pour les dimensions supérieures à 160/200 il est nécessaire de commander 2 sommiers : ils peuvent être accrochés à l'aide de platines de jonction

PLA - Platines de jonction



## OPTIONS & SPÉCIFICITÉS

- Pré-perçage des trous pour les pieds (non-fournis)
- Plateau central anti-dérappant quel que soit le tissu commandé
- Disponible dans d'autres hauteurs sur demande (voir tarifs)

## CONFORT

En fonction de la structure : voir détail pages précédentes

maison

amiel



# STRUCTURES SOMMIERS

**i** Les descriptifs techniques suivants (nombre de lattes, etc) correspondent à un sommier en dim. 140/190

## 1 SRP Sommier Recouvert Planches

5 ANS DE GARANTIE



- Structure en pin massif de 140 x 20 mm
  - 2 barres de soutien verticales de 90 x 20 mm
  - 12 lattes de 100 x 10 mm en bois massif
- Sur le 160 : Une planche transversale pour pied central



Ferme

**+** Le + économique : structure à «lattes passives»

Cette structure ferme ne fera pas varier le confort de votre matelas

## 2 SRL Sommier Recouvert Lattes

5 ANS DE GARANTIE



- Structure en pin massif de 140 x 20 mm
- 1 poutre centrale de maintien de 62 x 45 mm
- 2 barres de soutien horizontales de 55 x 30 mm
- 2 x 20 lattes de 53 x 8 mm en hêtre multiplis



Souple

**+** Le + souple : structure à «lattes actives»

Cette structure souple peut permettre d'assouplir un matelas trop dur

## 3 Achille

7 ANS DE GARANTIE



- Structure en pin massif de 140 x 20 mm
- 1 poutre centrale de maintien de 62 x 45 mm
- 2 barres de soutien horizontales de 55 x 30 mm
- 2 x 14 lattes de 88 x 8 mm en hêtre multiplis



Médium-Ferme

**+** La structure intermédiaire : ni trop souple ni trop dure

Des lattes larges et robustes, une structure bois !

**i**

La structure Apollon est arrêtée  
En effet, nous avons arrêté la  
production de sommiers métalliques

maison  
**amiel**

# NUANCIER AMIEL 2023

23 nuances



## CLASSÉS PAR TYPE DE REVÊTEMENTS

### SAHARA 6 NUANCES

STOCK PERMANENT




### ROMER 6 NUANCES

STOCK PERMANENT




### EXCELSIOR 5 NUANCES

SUR COMMANDE




### LUXURY 3 NUANCES

SUR COMMANDE



### GANTE 2 NUANCES

SUR COMMANDE



### CUIR 1 NUANCE

SUR COMMANDE



Demandez notre nuancier ou consultez la version numérique sur notre site internet